

# Egen affaldsbeholder

## – størrelser på beholdere og krav til placering og adgang

I Aarhus Kommune er det obligatorisk at have beholdere til opsamling af tre affaldstyper:



Husejere har derudover mulighed for at bestille en beholder til haveaffald.

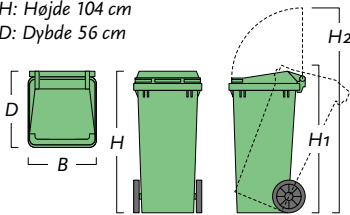


### AFFALDSBEHOLDERE PÅ HJUL TIL RESTAFFALD OG HAVEAFFALD



#### 130 liter · 2 hjul

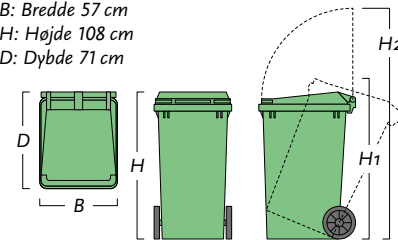
B: Bredder 50 cm  
H: Højde 104 cm  
D: Dybde 56 cm



H1: 112 cm, H2: 153 cm  
**130 liter kan bruges til ældre- og ungdomsboliger**

#### 190 liter · 2 hjul

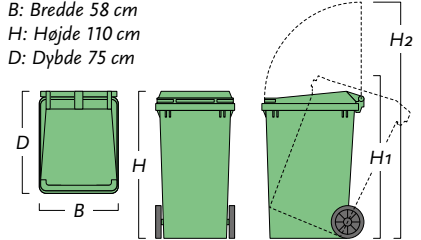
B: Bredder 57 cm  
H: Højde 108 cm  
D: Dybde 71 cm



H1: Højde ved tipning 118 cm  
H2: Højde med åbent låg 170 cm

#### 240 liter · 2 hjul


B: Bredder 58 cm  
H: Højde 110 cm  
D: Dybde 75 cm



H1: Højde ved tipning 119 cm  
H2: Højde med åbent låg 174 cm

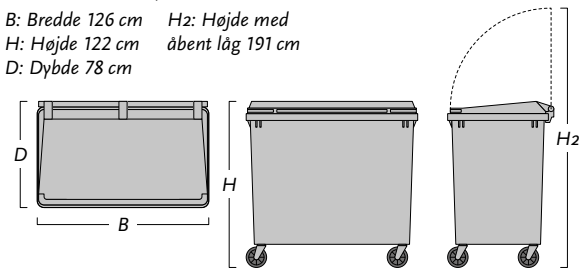
#### 400 liter · 4 hjul

B: Bredder 97 cm H2: Højde med åbent låg 178 cm  
H: Højde 115 cm  
D: Dybde 72 cm



#### 660 liter · 4 hjul

B: Bredder 126 cm H2: Højde med åbent låg 191 cm  
H: Højde 122 cm  
D: Dybde 78 cm

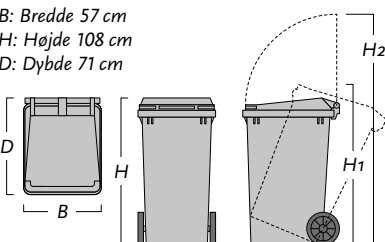


### AFFALDSBEHOLDERE PÅ HJUL TIL GENANVENDELIGT AFFALD



#### 190 liter · 2 hjul

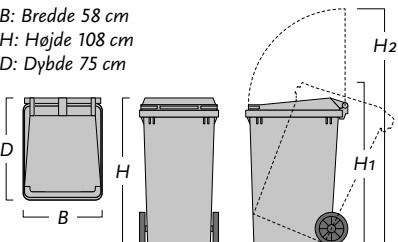
B: Bredder 57 cm  
H: Højde 108 cm  
D: Dybde 71 cm



H1: Højde ved tipning 118 cm  
H2: Højde med åbent låg 170 cm

#### 240 liter · 2 hjul

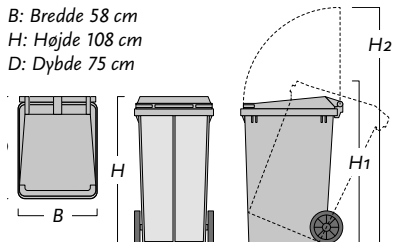
B: Bredder 58 cm  
H: Højde 108 cm  
D: Dybde 75 cm



H1: Højde ved tipning 119 cm  
H2: Højde med åbent låg 174 cm

#### 240 liter · 2 hjul · 2 rum

B: Bredder 58 cm  
H: Højde 108 cm  
D: Dybde 75 cm



H1: 119 cm H2: 174 cm  
Hvert rum er 120 liter, dette kan ikke ændres.



Der er en række regler og retningslinjer for, hvordan affaldsbeholdere skal placeres. Hvis nedenstående ikke kan lade sig gøre, skal beholderen sættes frem til kantstenen.

**Adgangsvejen er strækningen fra affaldsbeholderen til kørevejen, hvor skraldebilen holder.**

- Der skal være hårdt eller fast og plant underlag fra opstillingsstedet og frem til skraldebilen. Det må ikke være granitskærver, ral, græs eller grus. (Grus er kun acceptabelt hvis gruset er meget fastkørt).
- Der skal være en fri bredde på 10 cm på hver side af beholderen.
- Der skal være en fri højde på 2 meter, hvis beholderen står under et tag eller træer.
- Er der en havelåge, skal den kunne holdes åben med krog eller anordning.
- Der må ikke være trin eller trapper på adgangsvejen.
- Beholderens låg skal være helt lukket på tømningsdagen, ellers vil den ikke blive tømt.
- Beholderens håndtag skal altid vende ud imod skraldemanden.

- Beholderen skal være frit tilgængelig på tømningsdagen. Tænk over hvor cykler, bil m.v. står.
- Om vinteren skal adgangsvejen til beholderen være velbelyst, og der skal være ryddet for sne og gruset/saltet.

**Hvis adgangsvejen har en hældning:**

- Hældningen må pr. løbende meter højst være 10 % (10 cm pr. løbende meter) på det højeste sted.
- Hvis hældningens længde er under 5 meter, kan en hældningsprocent op til 14,3 % pr. løbende meter accepteres for 2-hjulede beholdere.
- Hældninger op til 25 % pr. løbende meter kan dog accepteres for op til 190 liters beholdere, hvis der er trin til at gå på samt repos for hver 5. meter. Ved etableringen skal der aftales nærmere med AffaldVarme Aarhus.