

Sikkerhed ved silo

AffaldsCenter, Forbrændingsanlæg modtager dagligt omkring 900 ton brændbart affald – det svarer til ca. 140 lastbiler. Det gør affaldsmottagelsen til et travlt område, hvor det er nødvendigt at vi overholder nogle regler som øger sikkerheden for alle.


PRAKTISKE OPLYSNINGER

- Det er forbudt at ryge på anlægget, blandt andet som følge af brandfare.
- Det er forbudt at håndaflesse i siloen. Der er en særlig port til håndaflesning, og det er muligt at rekvirere hjælp fra truck etc. ved større mængder. Kontakt personalet for yderligere information.
- Børn må ikke forlade vognens førerhus under aflæsning.
- CRECEA anbefaler på grund af sundhedsskadeligt støv, at du bærer støvmaske under dit korte ophold i silohallen.
- Hastighedsgrænsen er 15 km i timen.
- Hold den gode tone overfor personalet og dine kolleger.
- Bilen må af sikkerhedshensyn ikke forlade siloområdet med åbne låger/tømningshoved.
- Følg anvisningerne for aflæsning – se bagsiden.
- Hvis du er i tvivl eller har spørgsmål, kan du kontakte personalet.




VIDEOOVERVÅGNING OG ERSTATNINGSANSVAR

Dele af AffaldsCentret er videoovervåget. Det gælder blandt andet indvejningen samt aflæsning ved modtagesiloen. Optagelserne bliver gemt i 30 dage. Optagelser bliver kun benyttet i tilfælde af skader på anlæggets materiel eller ved tyveri. Adgang til optagelserne sker kun med driftsledelsens accept. Transportøren er erstatningsansvarlig for materiel skade forvoldt på anlægget. Chaufføren skal derfor kontakte personalet på Affaldscentret i tilfælde af skader.



AFLÆSNING AF AFFALD




Ved grønt lys bakkes hen mod den gule sikkerhedszone.

Åbning af låger:

Chaufføren/renovatøren åbner enten låger manuelt eller fra førerhus.

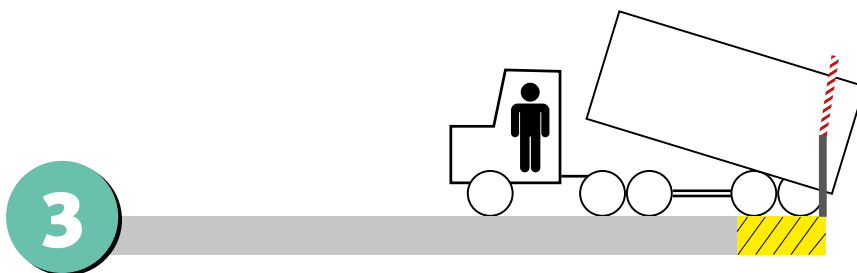
Vær opmærksom på, at låger ikke beskadiger bomanlægget.

Chaufføren/renovatøren SKAL sikre sig, at affaldsgrabben er væk fra silokant.




Bom åbnes ved tryk på betjeningspanel.

Der må ikke opholde sig personer i den gule sikkerhedszone, når bommen er oppe.



Bilen bakkes til silokanten, tømningshoved åbnes og der tippes af.



Bilen køres frem indtil bommen lukker automatisk.

Luk låger/tømningshoved.

Husk at feje spildt affald ned ved silokant, bommen skal være lukket når der fejes.

Husk at holde øje med grabben af hensyn til din sikkerhed